



УПРАВЛЕНИЕ ФЕДЕРАЛЬНОЙ СЛУЖБЫ  
ГОСУДАРСТВЕННОЙ СТАТИСТИКИ  
ПО АРХАНГЕЛЬСКОЙ ОБЛАСТИ  
И НЕНЕЦКОМУ АВТОНОМНОМУ ОКРУГУ

# Индексы цен производителей промышленных товаров по Ненецкому автономному округу



август 2022 года



# ИНДЕКСЫ ЦЕН ПРОИЗВОДИТЕЛЕЙ И ПОТРЕБИТЕЛЬСКИХ ЦЕН

В % К ДЕКАБРЮ ПРЕДЫДУЩЕГО ГОДА

**ИНДЕКС ЦЕН ПРОИЗВОДИТЕЛЕЙ  
ПРОМЫШЛЕННЫХ ТОВАРОВ  
И ПОТРЕБИТЕЛЬСКИХ ЦЕН**  
Август 2022г. к декабрю 2021г., %



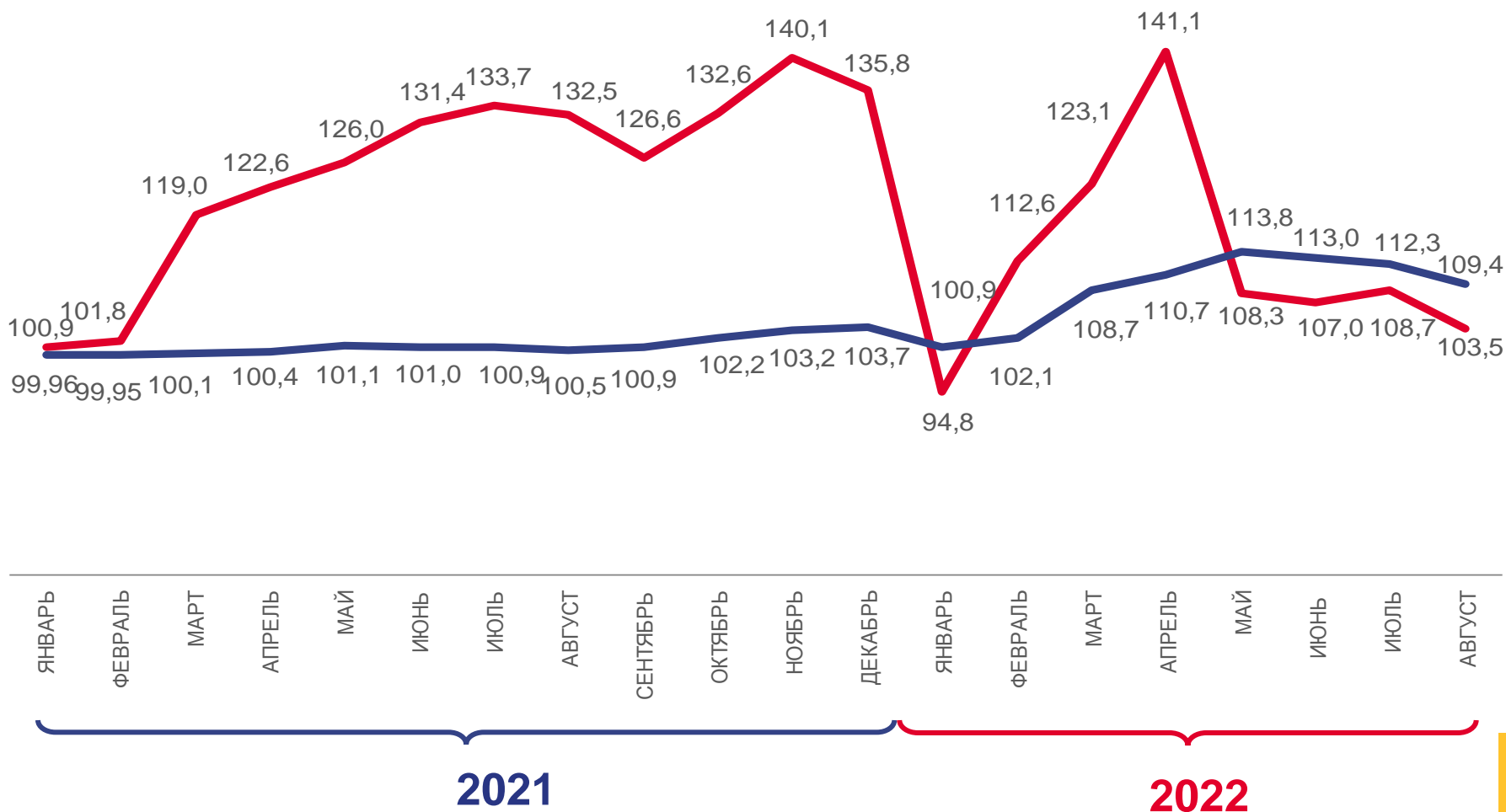
**103,5**

Индекс цен производителей



**109,4**

Индекс потребительских цен



Потребительские цены на товары и услуги



Цены производителей промышленных товаров





# ИНДЕКСЫ ЦЕН ПРОИЗВОДИТЕЛЕЙ ПРОМЫШЛЕННЫХ ТОВАРОВ В % К ПРЕДЫДУЩЕМУ МЕСЯЦУ

## ИНДЕКС ЦЕН ПРОИЗВОДИТЕЛЕЙ ПРОМЫШЛЕННЫХ ТОВАРОВ

Август 2022г. к июлю 2022г., %



Индекс цен производителей

95,2



Добыча полезных ископаемых

95,1



Обрабатывающие производства

100,0



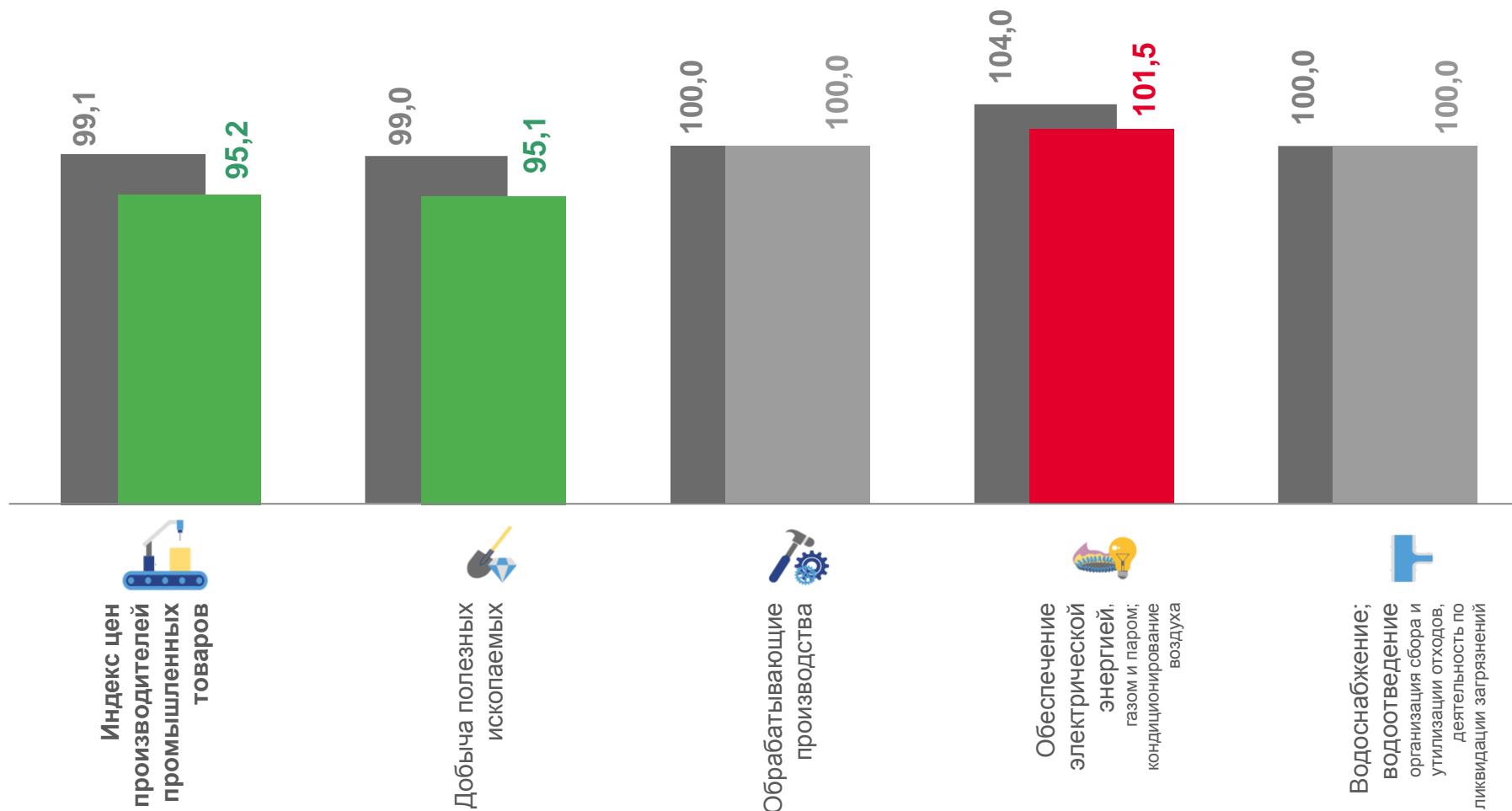
Обеспечение электрической энергией,  
газом и паром; кондиционирование воздуха

101,5



Водоснабжение; водоотведение,  
организация сбора и утилизации отходов,  
деятельность по ликвидации загрязнений

100,0



■ Август 2021г. к июлю 2021г. ■ ■ Август 2022г. к июлю 2022г.



# ИНДЕКСЫ ЦЕН ПРОИЗВОДИТЕЛЕЙ ПРОМЫШЛЕННЫХ ТОВАРОВ

В % К ДЕКАБРЮ ПРЕДЫДУЩЕГО ГОДА

## ИНДЕКС ЦЕН ПРОИЗВОДИТЕЛЕЙ ПРОМЫШЛЕННЫХ ТОВАРОВ

Август 2022г. к декабрю 2021г., %



Индекс цен производителей

103,5



Добыча полезных ископаемых

103,6



Обрабатывающие производства

102,0



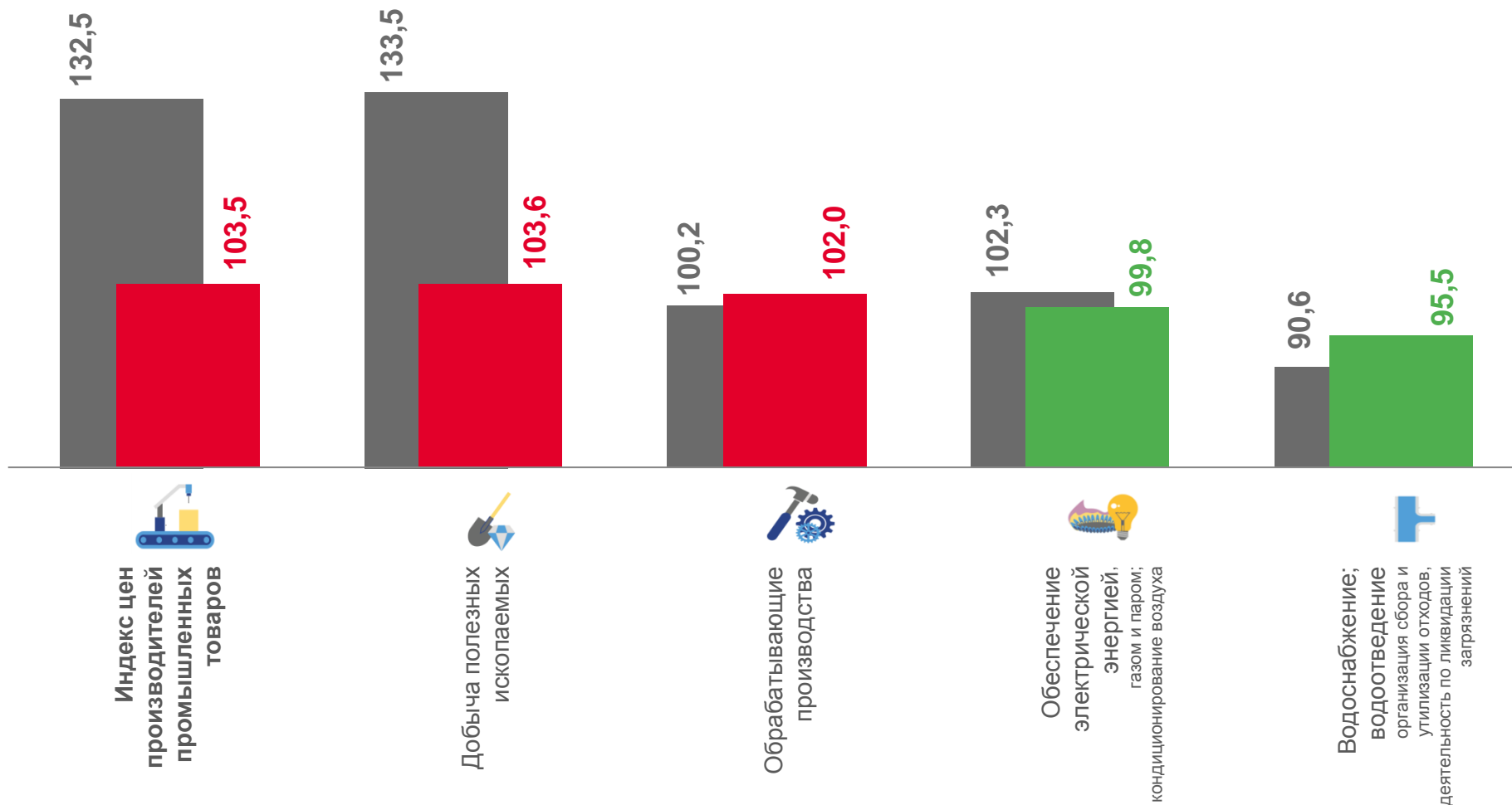
Обеспечение электрической энергией, газом и паром; кондиционирование воздуха

99,8

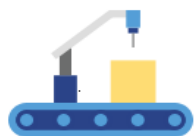


Водоснабжение; водоотведение, организация сбора и утилизации отходов, деятельность по ликвидации загрязнений

95,5



■ Август 2021г. к декабрю 2020г. ■ Август 2022г. к декабрю 2021г.



# ИНДЕКСЫ ЦЕН ПРОИЗВОДИТЕЛЕЙ ПРОМЫШЛЕННЫХ ТОВАРОВ

В % К СООТВЕТСТВУЮЩЕМУ МЕСЯЦУ ПРЕДЫДУЩЕГО ГОДА

## ИНДЕКС ЦЕН ПРОИЗВОДИТЕЛЕЙ ПРОМЫШЛЕННЫХ ТОВАРОВ

Август 2022г. к августу 2021г., %



106,8

Индекс цен производителей



107,0

Добыча полезных ископаемых



104,0

Обрабатывающие производства



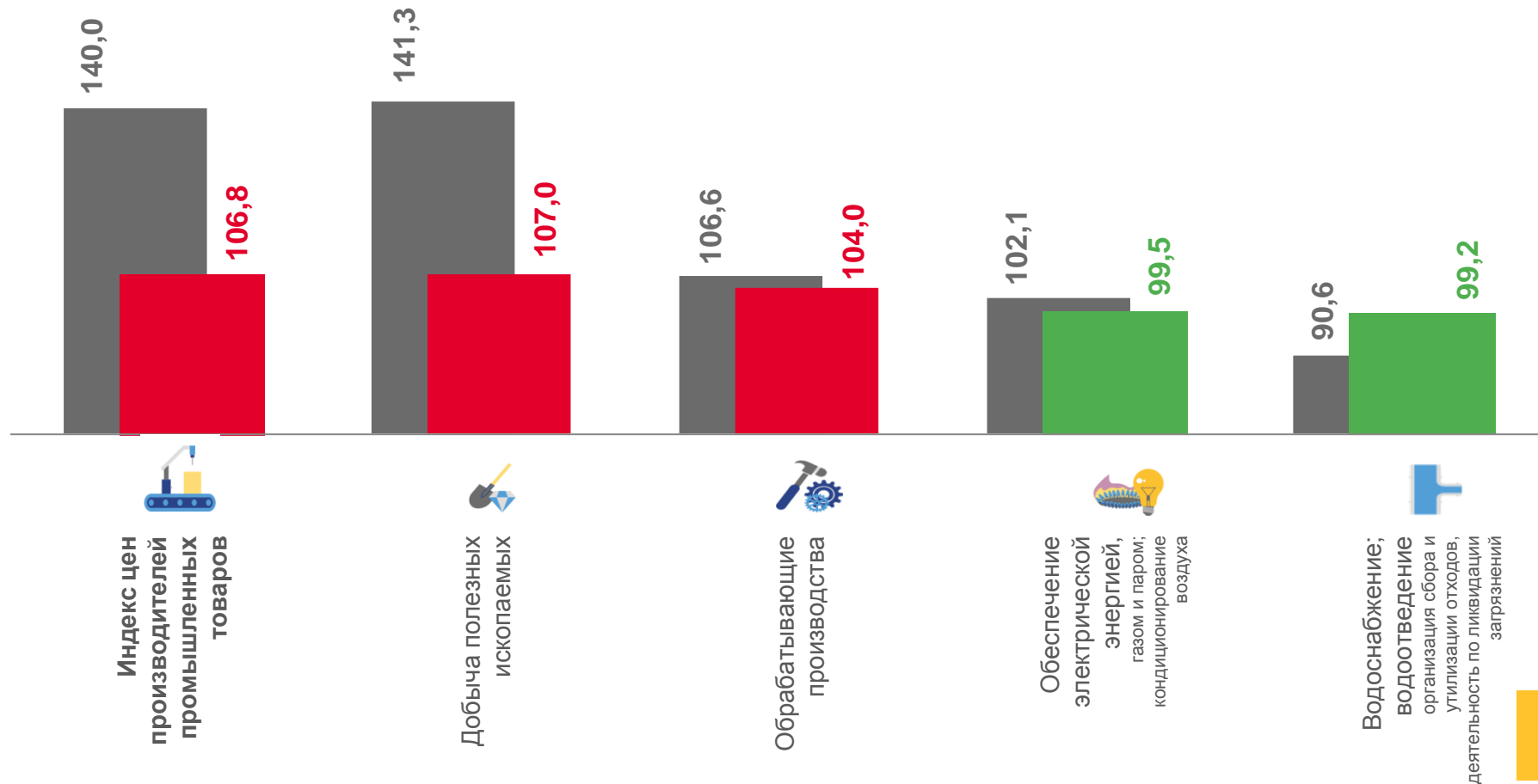
99,5

Обеспечение электрической энергией, газом и паром; кондиционирование воздуха



99,2

Водоснабжение; водоотведение, организация сбора и утилизации отходов, деятельность по ликвидации загрязнений





# ИНДЕКСЫ ЦЕН ПРОИЗВОДИТЕЛЕЙ ПРОМЫШЛЕННЫХ ТОВАРОВ

В % К СООТВЕТСТВУЮЩЕМУ ПЕРИОДУ ПРЕДЫДУЩЕГО ГОДА

## ИНДЕКС ЦЕН ПРОИЗВОДИТЕЛЕЙ ПРОМЫШЛЕННЫХ ТОВАРОВ

Январь-август 2022г. к январю-августу 2021г., %



125,8

Индекс цен производителей



126,5

Добыча полезных ископаемых



103,8

Обрабатывающие производства



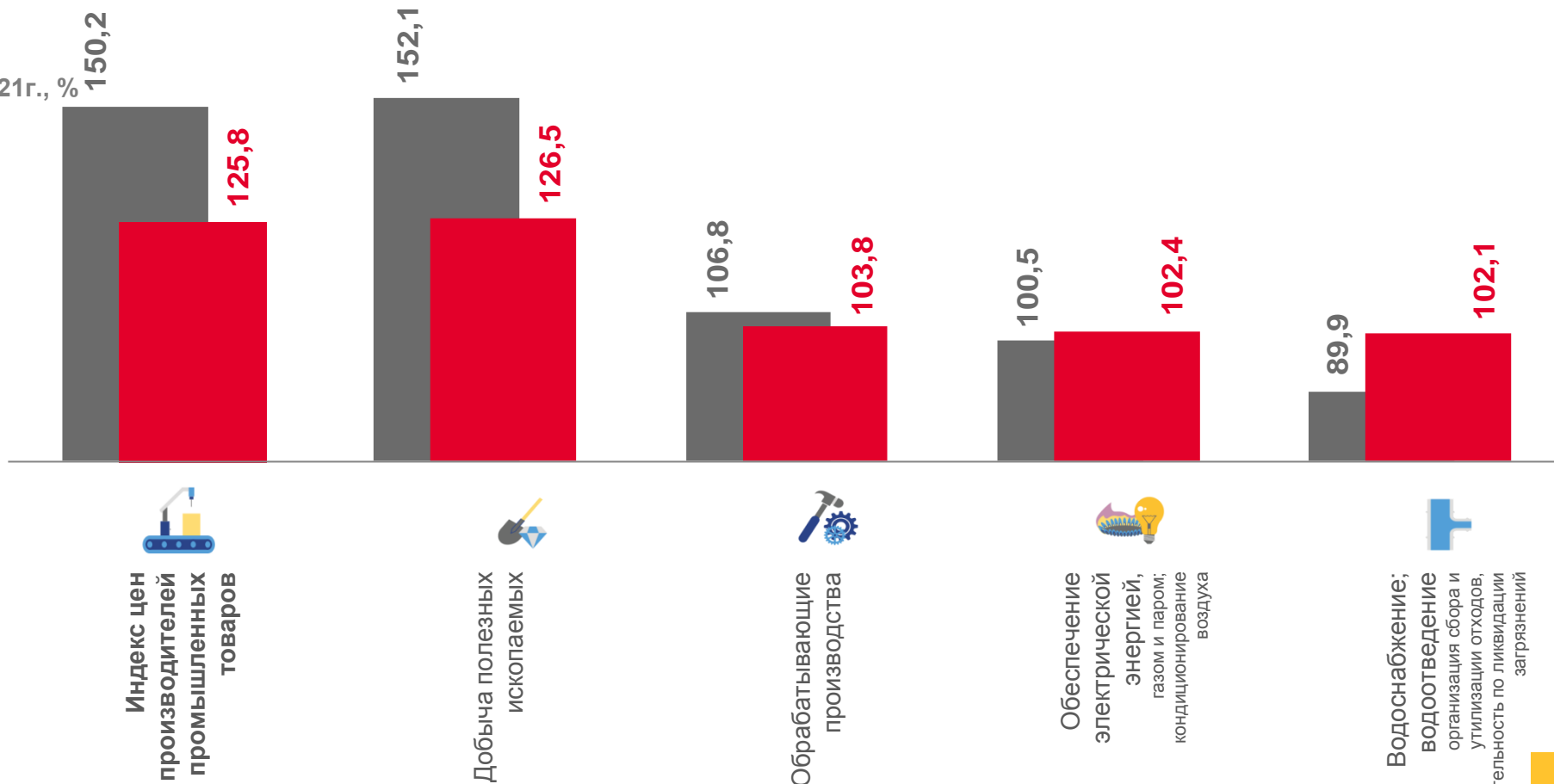
102,4

Обеспечение электрической энергией, газом и паром; кондиционирование воздуха



102,1

Водоснабжение; водоотведение, организация сбора и утилизации отходов, деятельность по ликвидации загрязнений



■ Январь-август 2021г. к январю-августу 2020г.

■ Январь-август 2022г. к январю-августу 2021г.

